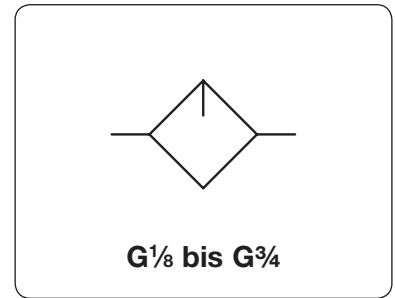


Beschreibung	Druckluftöler in modularer Blockbauweise und modernem Design. Gewindeanschluss am Gerät oder über Adapterplatten, viele Behältervarianten.
Behälter	Kunststoffausführung mit oder ohne Schutzkorb Metallausführung mit oder ohne Rundum-Sichtglas
Betriebsdruck	max. 11 bar bei Kunststoffbehälter max. 17 bar bei Metallbehälter mit Sichtglas max. 21 bar bei Metallbehälter ohne Sichtglas
Temperaturbereich	0 °C bis 50 °C bei Kunststoffbehälter 0 °C bis 70 °C bei Metallbehälter mit Sichtglas 0 °C bis 80 °C bei Metallbehälter ohne Sichtglas
Werkstoffe	Gehäuse: Zinkdruckguss bei L35 und L75, Aluminium bei L105 Behälter: Polyurethan oder Zinkdruckguss Elastomere: NBR



Abmessungen			Behälter-	Volumen-	Betriebs-	Anschluss-	Bestell-
A	B	C	Ausführung	Inhalt	strom	druck	Nummer
mm	mm	mm	aus / mit	l	m ³ /h*1	l/min*1	max. bar

"Block"-Druckluftöler

L35 / L75 / L105

40	146	93	Kunststoff	0,05	72	1200	11	G ¹ / ₈	L 35-01A
40	146	92	Metall				21		L 35-01D
40	151	98	Metall/Sichtglas				17		L 35-01W
40	146	93	Kunststoff	0,05	90	1500	11	G ¹ / ₄	L 35-02A
40	146	92	Metall				21		L 35-02D
40	151	98	Metall/Sichtglas				17		L 35-02W
56	176	120	Kunststoff	0,11	108	1800	11	G ³ / ₈	L 75-03A
56	176	120	Kunstst./Schutzkorb				11		L 75-03B
56	173	116	Metall				21		L 75-03D
56	179	123	Metall/Sichtglas				17		L 75-03W
56	176	120	Kunststoff	0,11	120	2000	11	G ¹ / ₂	L 75-04A
56	176	120	Kunstst./Schutzkorb				11		L 75-04B
56	173	116	Metall				21		L 75-04D
56	179	123	Metall/Sichtglas				17		L 75-04W
68	218	153	Kunststoff	0,25	270	4500	11	G ¹ / ₂	L 105-04A
68	218	153	Kunstst./Schutzkorb				11		L 105-04B
68	218	154	Metall				21		L 105-04D
68	225	161	Metall/Sichtglas				17		L 105-04W
68	218	153	Kunststoff	0,25	336	5600	11	G ³ / ₄	L 105-06A
68	218	153	Kunstst./Schutzkorb				11		L 105-06B
68	218	154	Metall				21		L 105-06D
68	225	161	Metall/Sichtglas				17		L 105-06W



L75-03A Kunststoffbehälter
L75-03D Metallbehälter

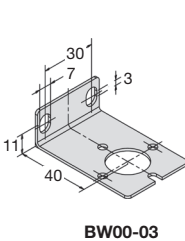
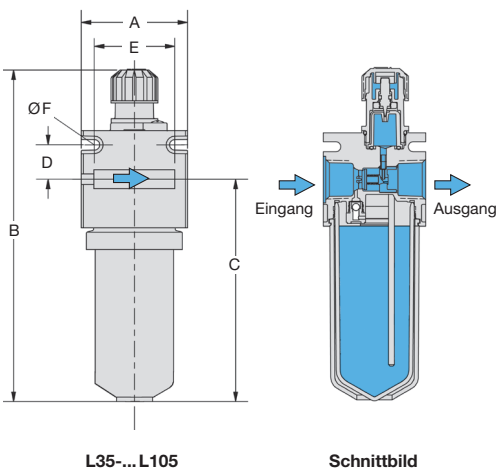


L75-03B Schutzkorb
L75-03W Rundumsichtglas

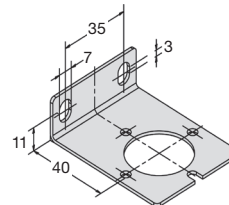
Zubehör, lose beigelegt

Befestigungswinkel seitliche Befestigung, aus Stahl

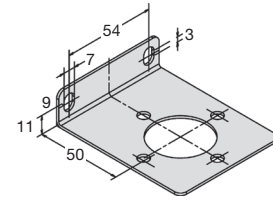
für L35 **BW00-03**
für L75 **BW00-04**
für L105 **BW00-05**



BW00-03

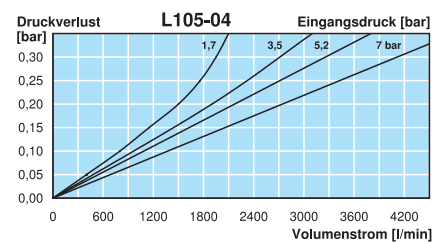


BW00-04



BW00-05

Serie	D	E	Ø F
L75	18	42	5,5
L105	20	58	6,5



*1 bei 7 bar Betriebsdruck und 0,33 bar Druckabfall

Anbaugeräte: siehe Kapitel Druckluft-Wartungseinheiten
Ersatzteile: siehe separate Ersatzteilliste

PDF CAD
www.aircom.net



Bestellbeispiel:
L35-01A